

Server APRS come collegarlo

Scritto da Administrator

Lunedì 14 Settembre 2009 23:56 - Ultimo aggiornamento Giovedì 07 Ottobre 2010 08:40

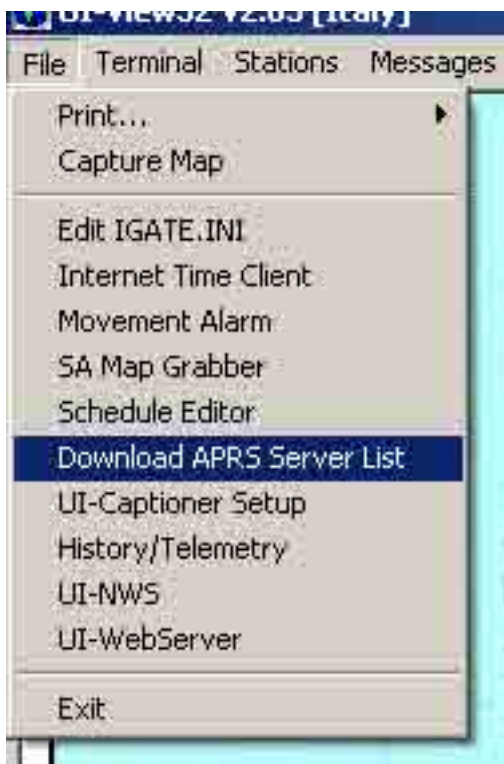
Server APRS IWØURG

**Come acquisire la lista automatica dei server APRServe.txt
tramite questo spazio WEB e in modo automatico**

Usando il programma UI-VIEW è molto facile settare un Server in maniera automatica

Versione a 32 Bit

Per prima cosa lanciate il programma

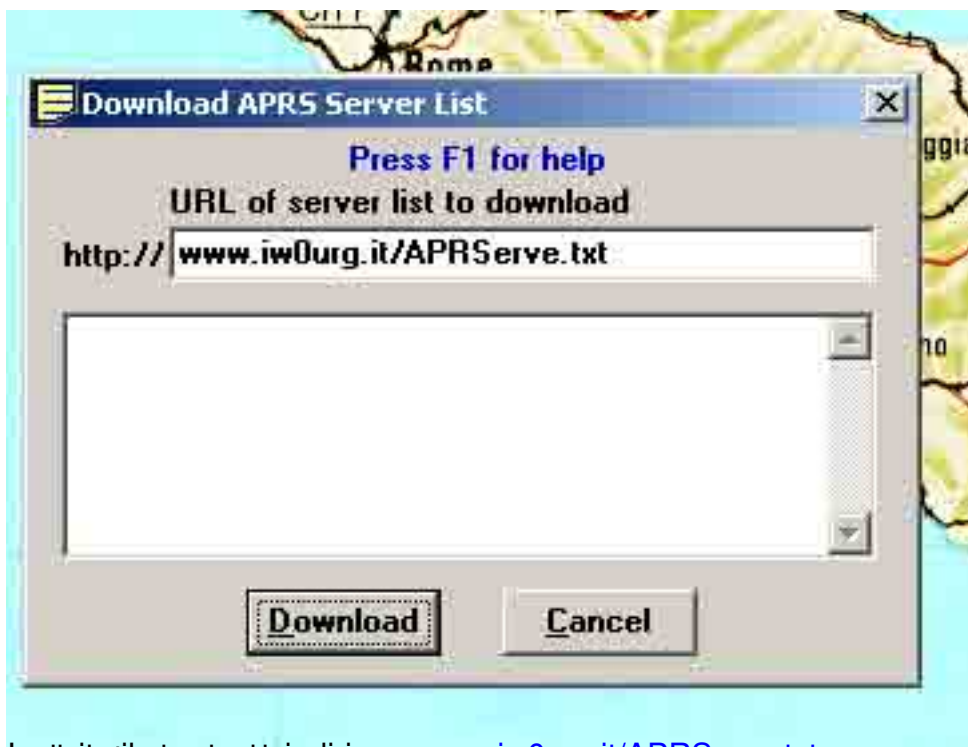


Cliccate sulla barra dei strumenti alla voce File e andate alla voce Dowload

Server APRS come collegarlo

Scritto da Administrator

Lunedì 14 Settembre 2009 23:56 - Ultimo aggiornamento Giovedì 07 Ottobre 2010 08:40



Inserite il seguente indirizzo www.iw0urg.it/APRSeve.txt

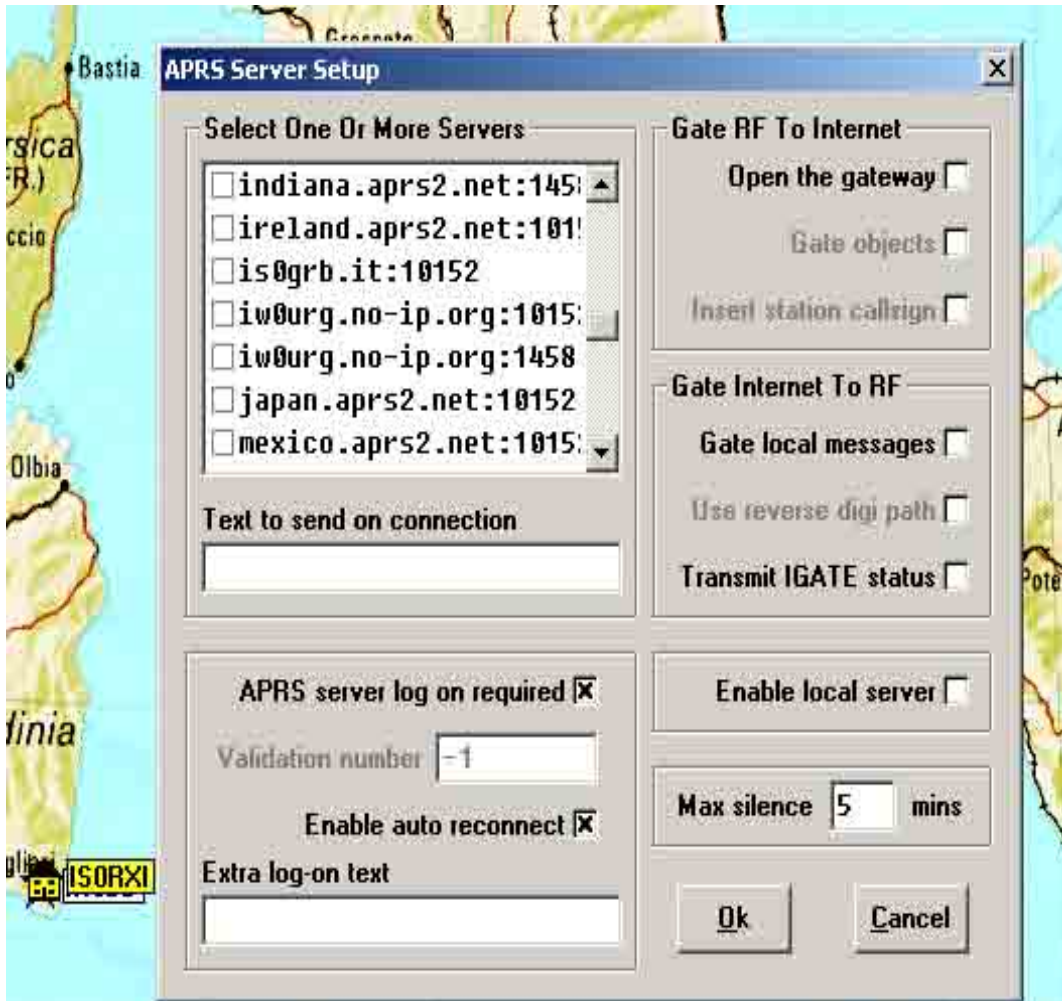


Ora non resta che andare sulla voce Setup e di seguito cliccate ARPS Server Setup

Server APRS come collegarlo

Scritto da Administrator

Lunedì 14 Settembre 2009 23:56 - Ultimo aggiornamento Giovedì 07 Ottobre 2010 08:40

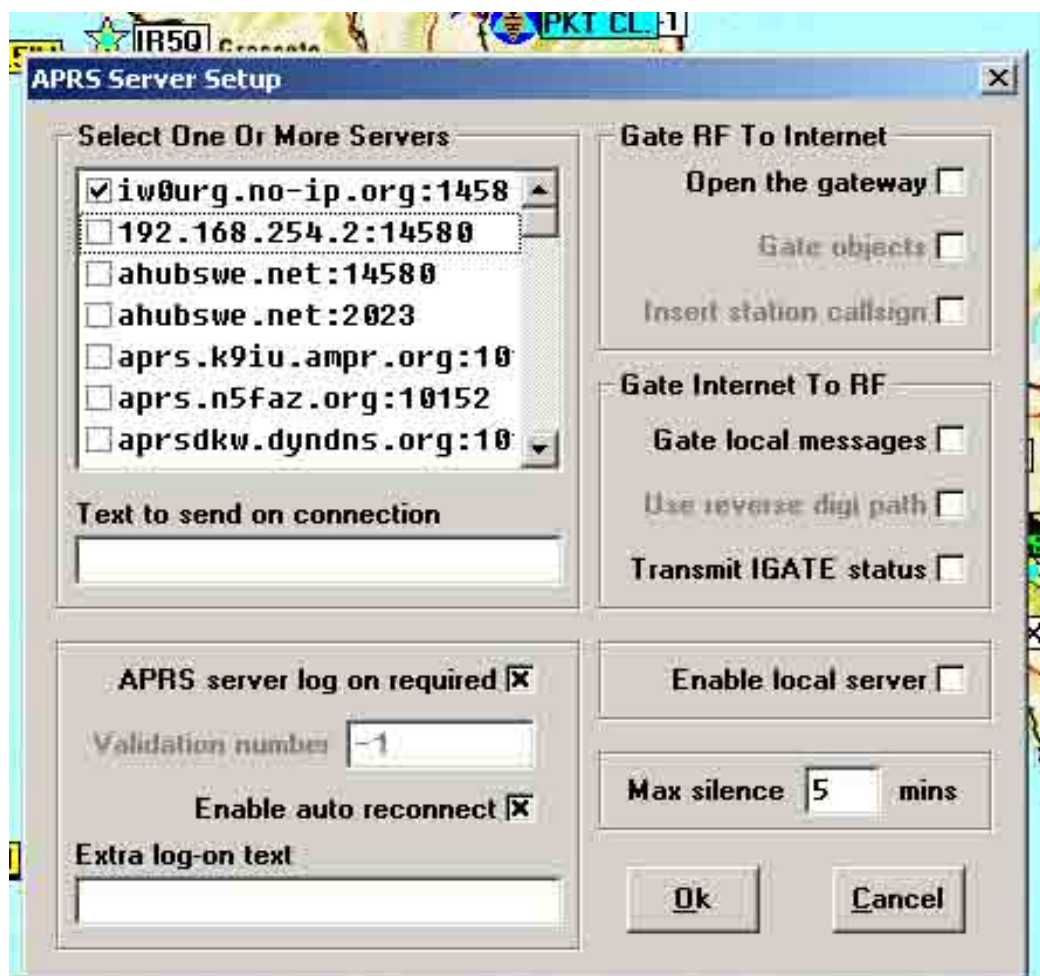


Spuntate il checkbox per la porta 1452 e aggiungete il Server WAPRS Europeo sulla porta 14580,

Server APRS come collegarlo

Scritto da Administrator

Lunedì 14 Settembre 2009 23:56 - Ultimo aggiornamento Giovedì 07 Ottobre 2010 08:40



Validation Number

Per ottenere il proprio Validation Code si può utilizzare la pagina web del server APRS IR3IP, inserendo il proprio nominativo nell'apposto form si ottiene il codice di 5 cifre per cui si può procedere inserendolo nella casellina del Validation number al posto del -1:

<http://www.ir3ip.net/act/aprs.php>

Il Validation Code è indipendente dall'SSID.

Quindi iw0urg-5 e iw0urg-2, avranno lo stesso codice di identificazione.

Non rimane altro che connettere il server.

Server APRS come collegarlo

Scritto da Administrator

Lunedì 14 Settembre 2009 23:56 - Ultimo aggiornamento Giovedì 07 Ottobre 2010 08:40



Per informazioni e per collegarsi al server APRS, cliccate su **Connect To APRS Server** presente in rete. Buon divertimento in APRS

73 de iw0urg Siro